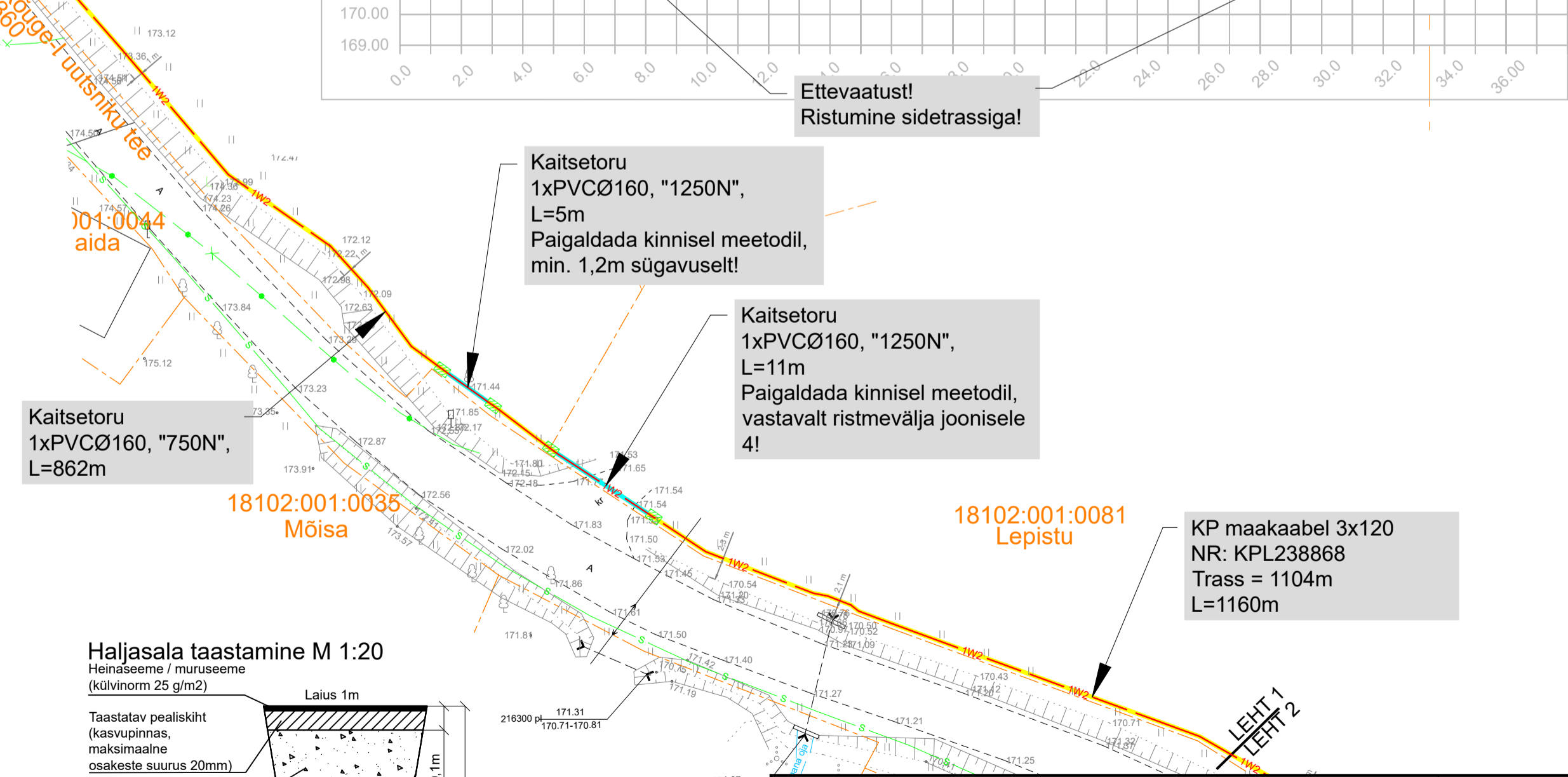
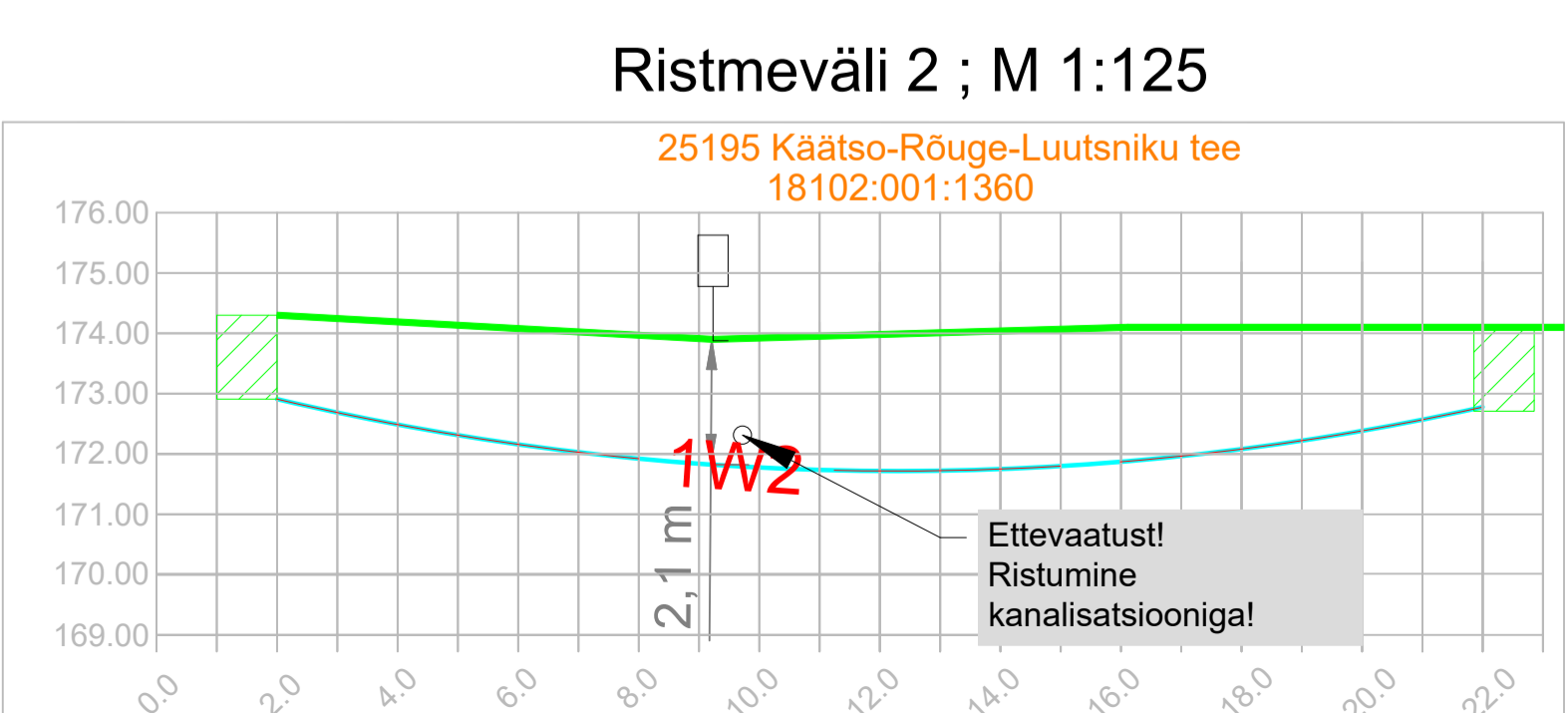
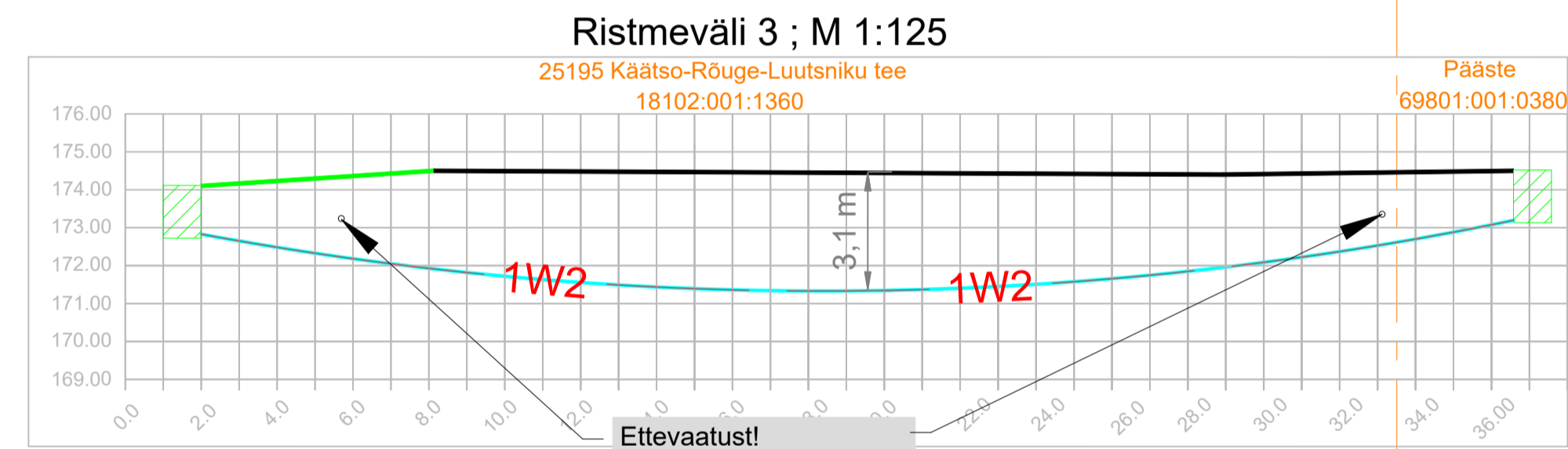
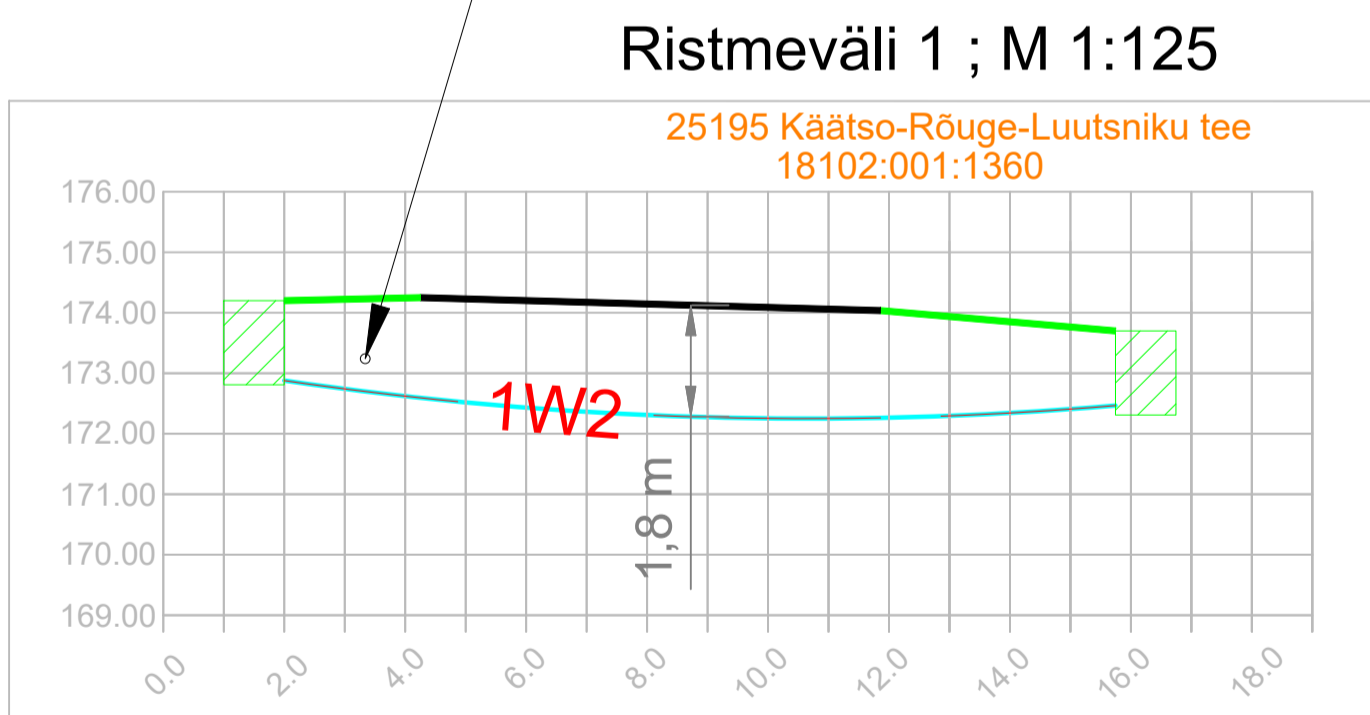
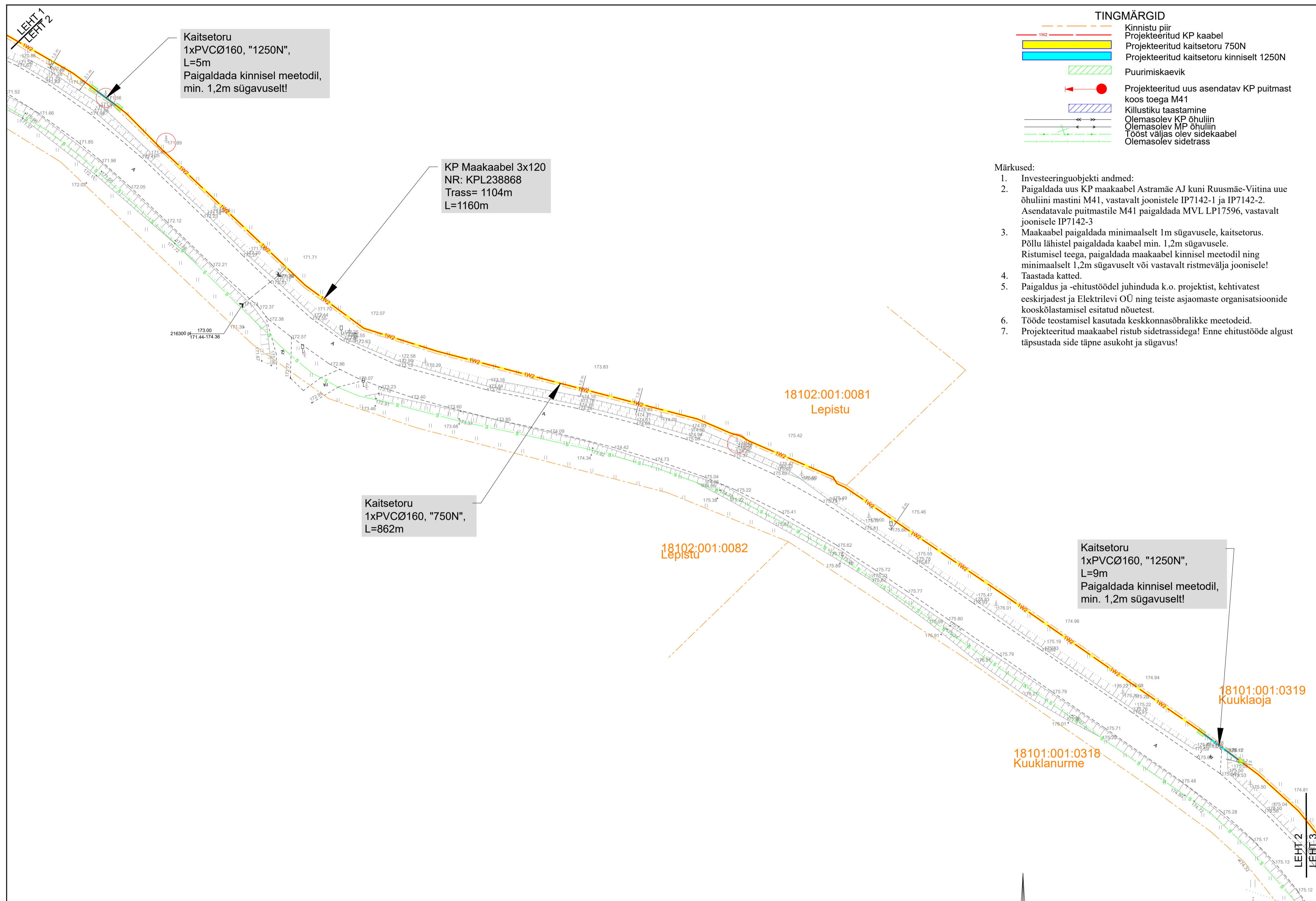


- Märkused:
1. Investeeringuobjekti andmed:
  2. Paigaldada uus KP maakaabel Astramäe AJ kuni Ruusmäe-Viitina uue õhuliini mastini M41, vastavalt joonistele IP7142-1 ja IP7142-2. Asendatavale puitmastile M41 paigaldada MVL LP17596, vastavalt joonisele IP7142-3
  3. Maakaabel paigaldada minimaalselt 1m sügavusele, kaitsetorus. Ristumisel teega, paigaldada maakaabel kinnisel meetodil ning minimaalselt 1,2m sügavusele või vastavalt ristmevälja joonisele!
  4. Taastada katted.
  5. Paigaldus ja -ehitustöödel juhendada k.o. projektist, kehtivatest eeskirjadest ja Elektrilevi OÜ ning teiste asjaomaste organisatsioonide kooskõlastamisel esitatud nõuetest.
  6. Tööde teostamisel kasutada keskkonnamõrbralikke meetodeid.
  7. Projekteeritud maakaabel ristub sidetrassidega! Enne ehitustööde algust täpsustada side täpne asukoht ja sügavus!



Projekt		Luitsniku osa, Ruusmäe-Misso fiidri investeering, Luutsniku küla, Rõuge vald, Võrumaa		Tellija	Elektrilevi OÜ
Joonis	0,4kV Elektrivõrgu plaan	Joonise nr	IP7142-1	Möötkava	M 1:500
Projekteeris	Karl-Magnus Rebane	59171680		Staadium	Tooprosjekt
Kontrollis	Aap Erik			Keel	Leht
				EST	1
					4

LEONHARD WEISS  
E-post estonia@leonhard-weiss.com  
Telefon +372 601 2285  
Registrikood 12083348  
www.leonhard-weiss.ee

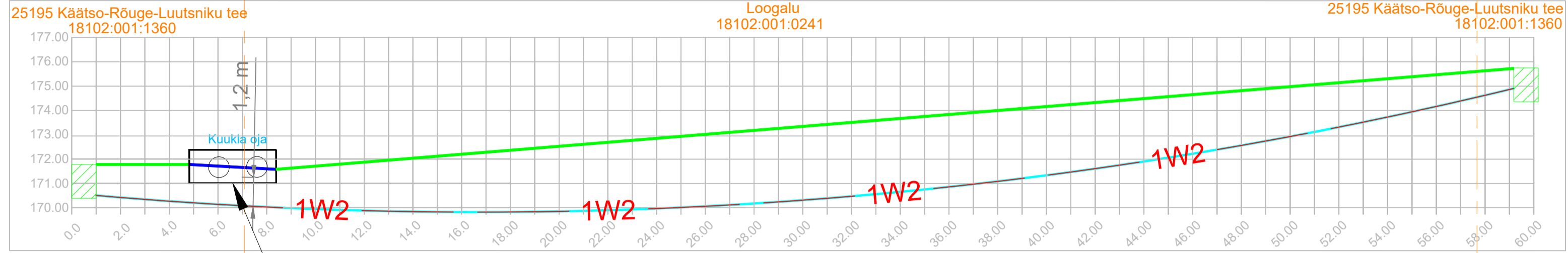


- TINGMÄRGID**
- Kinnistu piir
  - Projekteeritud KP kaabel
  - Projekteeritud kaitsetoru 750N
  - Projekteeritud kaitsetoru kinniselt 1250N
  - Puurimiskaevik
  - Projekteeritud uus asendatav KP puitmast koos toega M41
  - Killustiku taastamine
  - Olemasolev KP õhuliin
  - Olemasolev MP õhuliin
  - Tööst väljas olev sidekaabel
  - Olemasolev sidetrass

- Märkused:**
1. Investeeringuobjekti andmed:
  2. Paigaldada uus KP maakaabel Astramäe AJ kuni Ruusmäe-Viitina uue õhuliini mastini M41, vastavalt joonistele IP7142-1 ja IP7142-2. Asendatavale puitmastile M41 paigaldada MVL LP17596, vastavalt joonisele IP7142-3
  3. Maakaabel paigaldada minimaalselt 1m sügavusele, kaitsetorus. Põllu lähistel paigaldada kaabel min. 1,2m sügavusele. Ristumisel teega, paigaldada maakaabel kinnisel meetodil ning minimaalselt 1,2m sügavuselt või vastavalt ristmevälja joonisele!
  4. Taastada katted.
  5. Paigaldus ja -ehitustöödel juhendada k.o. projektist, kehtivatest eeskirjadest ja Elektrilevi OÜ ning teiste asjaomaste organisatsioonide kooskõlastamisel esitatud nõuetest.
  6. Tööde teostamisel kasutada keskkonnasõbralikke meetodeid.
  7. Projekteeritud maakaabel ristub sidetrassidega! Enne ehitustööde algust täpsustada side täpne asukoht ja sügavus!

Projekt		Luitsniku osa, Ruusmäe-Misso fiidri investeering, Luitsniku küla, Rõuge vald, Võrumaa		Teelija	
Joonis		0,4kV Elektrivõrgu plaan		Elektrilevi OÜ	
Projekteeris		Karl-Magnus Rebane		IP7142-1	
Kontrollis		Aap Erik		Joonise nr	
E-post estonia@leonhard-weiss.com		59171680		Möötkava	
Telefon +372 601 2285				M 1:500	
Registrikood 12083348				Staadium	
www.leonhard-weiss.ee				Tööprojekt	
				Keel	
				Leht	
				EST 2	
				Leht	
				4	

# Ristmeväli 5 ; M 1:125



Ettevaatust!  
Ristumine Kuukla  
ojaga!

KP Maakaabel 3x120  
NR: KPL238868  
Trass= 1104m  
L=1160m

Kaitsetoru  
1xPVCØ160, "1250N",  
L=43m  
Paigaldada kinnisel meetodil,  
min. 1,2m sügavuselt!

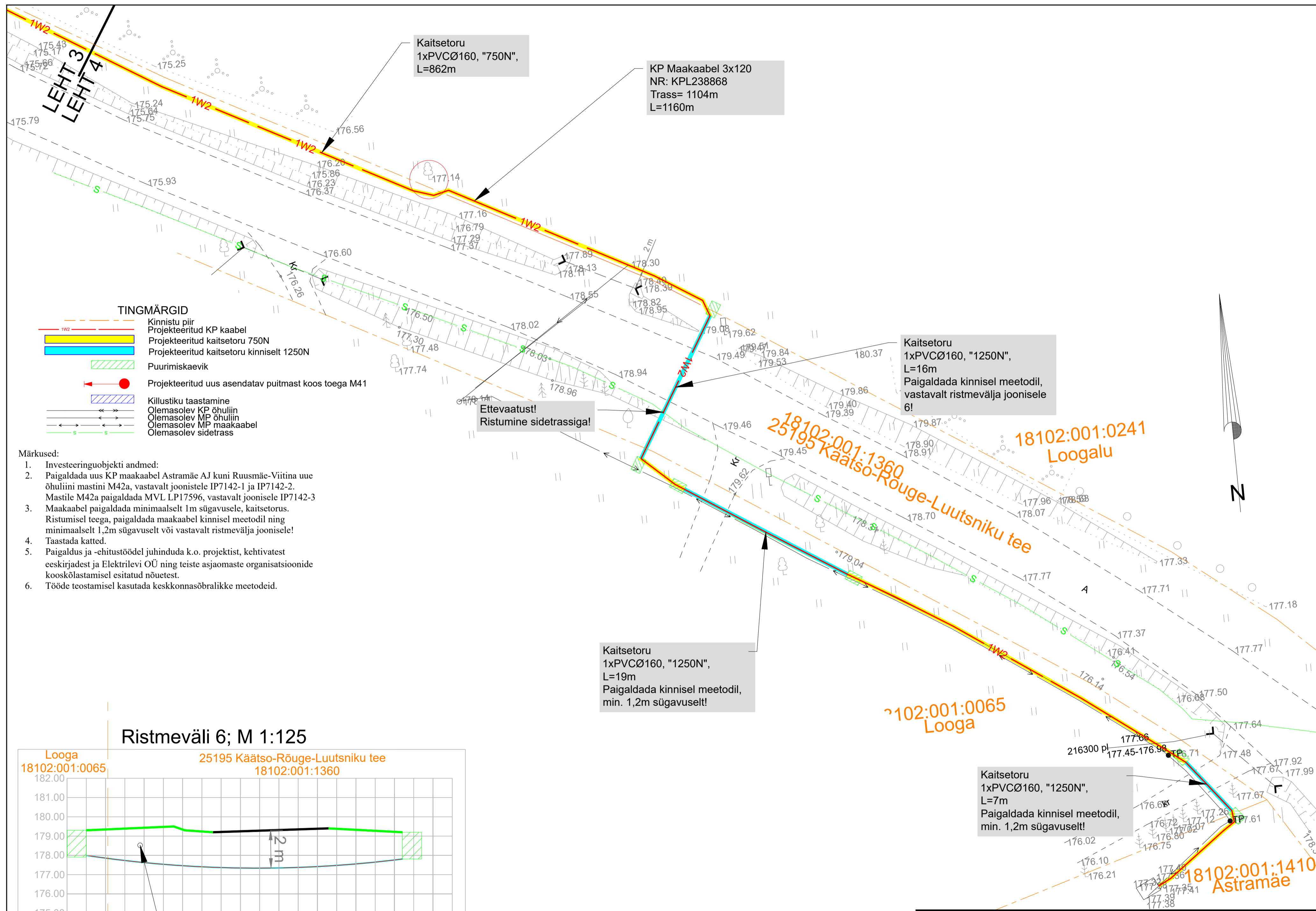
Kaitsetoru  
1xPVCØ160, "1250N",  
L=58m  
Paigaldada kinnisel meetodil,  
vastavalt ristmevälja joonisele  
5!

Kaitsetoru  
1xPVCØ160, "750N",  
L=862m

- TINGMÄRGID**
- Kinnistu piir
  - Projekteeritud KP kaabel
  - Projekteeritud kaitsetoru 750N
  - Projekteeritud kaitsetoru kinnisel 1250N
  - Puurimiskaevik
  - Projekteeritud uus asendatav KP puitmast koos toega M41
  - Kõllustiku taastamine
  - Olemasolev KP õhuliin
  - Olemasolev MP õhuliin
  - Tööst väljas olev sidekaabel
  - Olemasolev sidetrass

- Märkused:**
- Investeeringuobjekti andmed:
  - Paigaldada uus KP maakaabel Astramäe AJ kuni Ruusmäe-Viitina uue õhuliini mastini M41, vastavalt joonistele IP7142-1 ja IP7142-2. Asendatavale puitmastile M41 paigaldada MVL LP17596, vastavalt joonisele IP7142-3
  - Maakaabel paigaldada minimaalselt 1m sügavusele, kaitsetorus. Põllu lähistel paigaldada kaabel min. 1,2m sügavusele. Ristumisel teega, paigaldada maakaabel kinnisel meetodil ning minimaalselt 1,2m sügavuselt või vastavalt ristmevälja joonisele!
  - Taastada katted.
  - Paigaldus ja -ehitustöödel juhendada k.o. projektist, kehtivatest eeskirjadest ja Elektrilevi OÜ ning teiste asjaomaste organisatsioonide kooskõlastamisel esitatud nõuetest.
  - Tööde teostamisel kasutada keskkonnasõbralikke meetodeid.
  - Projekteeritud maakaabel ristub sidetrassidega! Enne ehitustööde algust täpsustada side täpne asukoht ja sügavus!

Projekt		Luitsniku osa, Ruusmäe-Misso fiidri investeering, Luutsniku küla, Rõuge vald, Võrumaa		Tellijä	
LEONHARD WEISS		0,4kV Elektrivõrgu plaan		Elektrilevi OÜ	
E-post estonia@leonhard-weiss.com Telefon +372 601 2285 Registrikood 12083348 www.leonhard-weiss.ee		Kontrollis: <b>Aap Erik</b>		Joonise nr: <b>IP7142-1</b>	
		59171680		Möötkava M 1:500	
				Keel Leht Leht	
				EST 3 4	



Kaitsetoru  
1xPVCØ160, "750N",  
L=862m

KP Maakaabel 3x120  
NR: KPL238868  
Trass= 1104m  
L=1160m

Kaitsetoru  
1xPVCØ160, "1250N",  
L=16m  
Paigaldada kinnisel meetodil,  
vastavalt ristmevälja joonisele  
6!

Kaitsetoru  
1xPVCØ160, "1250N",  
L=19m  
Paigaldada kinnisel meetodil,  
min. 1,2m sügavuselt!

Kaitsetoru  
1xPVCØ160, "1250N",  
L=7m  
Paigaldada kinnisel meetodil,  
min. 1,2m sügavuselt!

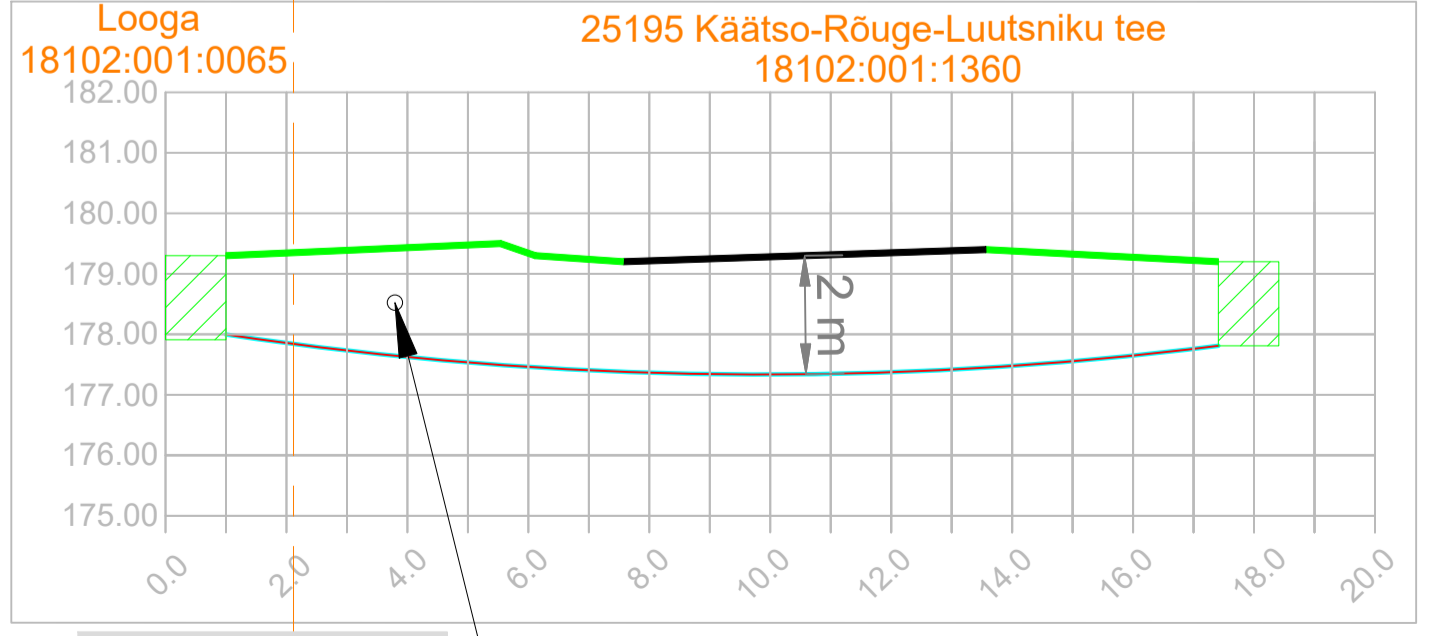
**TINGMÄRGID**

- Kinnistu piir
- Projekteeritud KP kaabel
- Projekteeritud kaitsetoru 750N
- Projekteeritud kaitsetoru kinnisel 1250N
- Puurimiskaevik
- Projekteeritud uus asendatav puitmast koos toega M41
- Killustiku taastamine
- Olemasolev KP õhuliin
- Olemasolev MP õhuliin
- Olemasolev MP maakaabel
- Olemasolev sidetrass

**Märkused:**

1. Investeeringuobjekti andmed:
2. Paigaldada uus KP maakaabel Astramäe AJ kuni Ruusmäe-Viitina uue õhuliini mastini M42a, vastavalt joonistele IP7142-1 ja IP7142-2. Mastile M42a paigaldada MVL LP17596, vastavalt joonisele IP7142-3
3. Maakaabel paigaldada minimaalselt 1m sügavusele, kaitsetorus. Ristumisel teega, paigaldada maakaabel kinnisel meetodil ning minimaalselt 1,2m sügavuselt või vastavalt ristmevälja joonisele!
4. Taastada katted.
5. Paigaldus ja -ehitustöödel juhendada k.o. projektist, kehtivatest eeskirjadest ja Elektrilevi OÜ ning teiste asjaomaste organisatsioonide kooskõlastamisel esitatud nõuetest.
6. Tööde teostamisel kasutada keskkonnamõrbralikke meetodeid.

**Ristmeväli 6; M 1:125**



Ettevaatust!  
Ristumine sidetrassiga!

Projekt		Luitsniku osa, Ruusmäe-Misso fidri investeering, Luitsniku küla, Rõuge vald, Võrumaa		Tellija		Elektrilevi OÜ	
Joonis		0,4kV Elektrivõrgu plaan		Joonise nr		IP7142-1	
Projektis	Karl-Magnus Rebane	59171880	Mõõtkava	M 1:500			
Kontrollis	Aap Erik		Staadium	Tööprojekt			
E-post estonia@leonhard-weiss.com				Keel	Leht	Leht	
Telefon +372 601 2285				EST	4	4	
Registrikood 12083348							
www.leonhard-weiss.ee							